

MUNICIPIO DE SAN ANTONIO CAÑADA PU. A

ESTADO ANALÍTICO DEL EJERCICIO DEL PRESUPUESTO DE EGRESOS
 CLASIFICACIÓN POR OBJETO DEL GASTO (CAPÍTULO Y CONCEPTO)
 Del 1 de Enero al 30 de Septiembre de 2021
 (Cifras en pesos)

Concepto	Egreso Aprobado (1)	Ampliaciones/Reducciones (2)	Egreso Modificado (3=1+2)	Egreso Devengado (4)	Egreso Pagado (5)	Subejercicio (6=3-4)
1 SERVICIOS PERSONALES	6,147,510.73	0.00	6,147,510.73	4,507,366.74	4,323,135.87	1,640,143.99
1.1 REMUNERACIONES AL PERSONAL DE CARÁCTER PERMANENTE	4,623,044.93	0.00	4,623,044.93	3,106,126.34	2,972,396.30	1,516,918.59
1.2 REMUNERACIONES AL PERSONAL DE CARÁCTER TRANSITORIO	0.00	0.00	0.00	0.00	0.00	0.00
1.3 REMUNERACIONES ADICIONALES Y ESPECIALES	1,524,465.80	0.00	1,524,465.80	1,401,240.40	1,350,739.57	123,225.40
1.4 SEGURIDAD SOCIAL	0.00	0.00	0.00	0.00	0.00	0.00
1.5 OTRAS PRESTACIONES SOCIALES Y ECONÓMICAS	0.00	0.00	0.00	0.00	0.00	0.00
1.6 PREVISIONES	0.00	0.00	0.00	0.00	0.00	0.00
1.7 PAGO DE ESTÍMULOS A LAS Y LOS SERVIDORES PÚBLICOS	0.00	0.00	0.00	0.00	0.00	0.00
2 MATERIALES Y SUMINISTROS	1,993,121.55	0.00	1,993,121.55	1,442,206.25	1,373,732.25	550,915.30
2.1 MATERIALES DE ADMINISTRACIÓN, EMISIÓN DE DOCUMENTOS Y ARTÍCULOS OFICIALES	353,906.55	0.00	353,906.55	242,211.00	236,901.25	111,695.55
2.2 ALIMENTOS Y UTENSILIOS	39,100.00	0.00	39,100.00	10,647.90	10,647.90	28,452.10
2.3 MATERIAS PRIMAS Y MATERIALES DE PRODUCCIÓN Y COMERCIALIZACIÓN	0.00	0.00	0.00	0.00	0.00	0.00
2.4 MATERIALES Y ARTÍCULOS DE CONSTRUCCIÓN Y DE REPARACIÓN	285,755.00	0.00	285,755.00	171,972.43	171,501.43	113,782.57
2.5 PRODUCTOS QUÍMICOS, FARMACÉUTICOS Y DE LABORATORIO	3,000.00	0.00	3,000.00	4,098.18	4,098.18	-1,098.18
2.6 COMBUSTIBLES, LUBRICANTES Y ADITIVOS	908,000.00	0.00	908,000.00	806,830.78	744,137.53	101,169.22
2.7 VESTUARIO, BLANCOS, PRENDAS DE PROTECCIÓN Y ARTÍCULOS DEPORTIVOS	30,450.00	0.00	30,450.00	1,378.75	1,378.75	29,071.25
2.8 MATERIALES Y SUMINISTROS PARA SEGURIDAD PÚBLICA	5,600.00	0.00	5,600.00	3,601.00	3,601.00	1,999.00
2.9 HERRAMIENTAS, REFACCIONES Y ACCESORIOS MENORES	367,310.00	0.00	367,310.00	201,466.21	201,466.21	165,843.79
3 SERVICIOS GENERALES	3,800,222.43	0.00	3,800,222.43	3,184,260.15	3,179,322.59	615,962.28
3.1 SERVICIOS BÁSICOS	1,183,934.43	0.00	1,183,934.43	987,262.62	987,262.62	196,671.81
3.2 SERVICIOS DE ARRENDAMIENTO	136,520.00	0.00	136,520.00	314,270.00	314,270.00	-177,750.00
3.3 SERVICIOS PROFESIONALES, CIENTÍFICOS, TÉCNICOS Y OTROS SERVICIOS	658,570.00	0.00	658,570.00	1,038,886.03	1,038,886.03	-380,316.03
3.4 SERVICIOS FINANCIEROS, BANCARIOS Y	99,400.00	0.00	99,400.00	62,380.72	62,380.72	37,019.28

MUNICIPIO DE SAN ANTONIO CAÑADA PU...A

ESTADO ANALÍTICO DEL EJERCICIO DEL PRESUPUESTO DE EGRESOS
 CLASIFICACIÓN POR OBJETO DEL GASTO (CAPÍTULO Y CONCEPTO)
 Del 1 de Enero al 30 de Septiembre de 2021
 (Cifras en pesos)

Concepto	Egreso Aprobado (1)	Ampliaciones/Reducciones (2)	Egreso Modificado (3=1+2)	Egreso Devengado (4)	Egreso Pagado (5)	Subejercicio (6=3-4)
3.5 COMERCIALES						
SERVICIOS DE INSTALACIÓN, REPARACIÓN, MANTENIMIENTO Y CONSERVACIÓN	374,520.00	0.00	374,520.00	286,500.92	286,500.92	88,019.08
3.6 SERVICIOS DE COMUNICACIÓN SOCIAL Y PUBLICIDAD	62,504.00	0.00	62,504.00	0.00	0.00	62,504.00
3.7 SERVICIOS DE TRASLADO Y VIÁTICOS	153,274.00	0.00	153,274.00	94,391.66	90,366.10	58,882.34
3.8 SERVICIOS OFICIALES	959,000.00	0.00	959,000.00	242,976.20	242,064.20	716,023.80
3.9 OTROS SERVICIOS GENERALES	172,500.00	0.00	172,500.00	157,592.00	157,592.00	14,908.00
4 TRANSFERENCIAS, ASIGNACIONES, SUBSIDIOS Y OTRAS AYUDAS	1,539,210.73	0.00	1,539,210.73	1,566,381.13	1,556,554.13	-27,170.40
4.1 TRANSFERENCIAS INTERNAS Y ASIGNACIONES AL SECTOR PÚBLICO	0.00	0.00	0.00	0.00	0.00	0.00
4.2 TRANSFERENCIAS AL RESTO DEL SECTOR PÚBLICO	0.00	0.00	0.00	0.00	0.00	0.00
4.3 SUBSIDIOS Y SUBVENCIONES	0.00	0.00	0.00	0.00	0.00	0.00
4.4 AYUDAS SOCIALES	1,539,210.73	0.00	1,539,210.73	1,566,381.13	1,556,554.13	-27,170.40
4.5 PENSIONES Y JUBILACIONES	0.00	0.00	0.00	0.00	0.00	0.00
4.6 TRANSFERENCIAS A FIDEICOMISOS, MANDATOS Y OTROS ANÁLOGOS	0.00	0.00	0.00	0.00	0.00	0.00
4.7 TRANSFERENCIAS A LA SEGURIDAD SOCIAL	0.00	0.00	0.00	0.00	0.00	0.00
4.8 DONATIVOS	0.00	0.00	0.00	0.00	0.00	0.00
4.9 TRANSFERENCIAS AL EXTERIOR	0.00	0.00	0.00	0.00	0.00	0.00
5 BIENES MUEBLES, INMUEBLES E INTANGIBLES	0.00	0.00	0.00	530,000.00	530,000.00	-530,000.00
5.1 MOBILIARIO Y EQUIPO DE ADMINISTRACIÓN	0.00	0.00	0.00	0.00	0.00	0.00
5.2 MOBILIARIO Y EQUIPO EDUCACIONAL Y RECREATIVO	0.00	0.00	0.00	0.00	0.00	0.00
5.3 EQUIPO E INSTRUMENTAL MÉDICO Y DE LABORATORIO	0.00	0.00	0.00	0.00	0.00	0.00
5.4 VEHÍCULOS Y EQUIPO DE TRANSPORTE	0.00	0.00	0.00	0.00	0.00	0.00
5.5 EQUIPO DE DEFENSA Y SEGURIDAD	0.00	0.00	0.00	0.00	0.00	0.00
5.6 MAQUINARIA, OTROS EQUIPOS Y HERRAMIENTAS	0.00	0.00	0.00	530,000.00	530,000.00	-530,000.00
5.7 ACTIVOS BIOLÓGICOS	0.00	0.00	0.00	0.00	0.00	0.00
5.8 BIENES INMUEBLES	0.00	0.00	0.00	0.00	0.00	0.00
5.9 ACTIVOS INTANGIBLES	0.00	0.00	0.00	0.00	0.00	0.00
6 INVERSIÓN PÚBLICA	15,128,548.53	0.00	15,128,548.53	8,173,821.08	8,173,821.08	6,954,727.45

MUNICIPIO DE SAN ANTONIO CAÑADA PUEBLA

ESTADO ANALÍTICO DEL EJERCICIO DEL PRESUPUESTO DE EGRESOS
 CLASIFICACIÓN POR OBJETO DEL GASTO (CAPÍTULO Y CONCEPTO)
 Del 1 de Enero al 30 de Septiembre de 2021
 (Cifras en pesos)


Concepto	Egreso Aprobado (1)	Ampliaciones/Reducciones (2)	Egreso Modificado (3=1+2)	Egreso Devengado (4)	Egreso Pagado (5)	Subejercicio (6=3-4)
6.1 OBRA PÚBLICA EN BIENES DE DOMINIO PÚBLICO	9,109,936.03	618,252.17	9,728,188.20	7,732,689.74	7,732,689.74	1,995,498.46
6.2 OBRA PÚBLICA	6,018,612.50	-618,252.17	5,400,360.33	441,131.34	441,131.34	4,959,228.99
6.3 PROYECTOS PRODUCTIVOS Y ACCIONES DE FOMENTO	0.00	0.00	0.00	0.00	0.00	0.00
7 INVERSIONES FINANCIERAS Y OTRAS PROVISIONES	0.00	0.00	0.00	0.00	0.00	0.00
7.1 INVERSIONES PARA EL FOMENTO DE ACTIVIDADES PRODUCTIVAS	0.00	0.00	0.00	0.00	0.00	0.00
7.2 ACCIONES Y PARTICIPACIONES DE CAPITAL	0.00	0.00	0.00	0.00	0.00	0.00
7.3 COMPRA DE TÍTULOS Y VALORES	0.00	0.00	0.00	0.00	0.00	0.00
7.4 CONCESIÓN DE PRÉSTAMOS	0.00	0.00	0.00	0.00	0.00	0.00
7.5 INVERSIONES EN FIDEICOMISOS, MANDATOS Y OTROS ANÁLOGOS	0.00	0.00	0.00	0.00	0.00	0.00
7.6 OTRAS INVERSIONES FINANCIERAS	0.00	0.00	0.00	0.00	0.00	0.00
7.9 PROVISIONES PARA CONTINGENCIAS Y OTRAS EROGACIONES ESPECIALES	0.00	0.00	0.00	0.00	0.00	0.00
8 PARTICIPACIONES Y APORTACIONES	205,000.00	0.00	205,000.00	219,800.60	219,800.60	-14,800.60
8.1 PARTICIPACIONES	0.00	0.00	0.00	0.00	0.00	0.00
8.3 APORTACIONES	0.00	0.00	0.00	0.00	0.00	0.00
8.5 CONVENIOS	205,000.00	0.00	205,000.00	219,800.60	219,800.60	-14,800.60
9 DEUDA PÚBLICA	0.00	0.00	0.00	0.00	0.00	0.00
9.1 AMORTIZACIÓN DE LA DEUDA PÚBLICA	0.00	0.00	0.00	0.00	0.00	0.00
9.2 INTERESES DE LA DEUDA PÚBLICA	0.00	0.00	0.00	0.00	0.00	0.00
9.3 COMISIONES DE LA DEUDA PÚBLICA	0.00	0.00	0.00	0.00	0.00	0.00
9.4 GASTOS DE LA DEUDA PÚBLICA	0.00	0.00	0.00	0.00	0.00	0.00
9.5 COSTO POR COBERTURAS	0.00	0.00	0.00	0.00	0.00	0.00
9.6 APOYOS FINANCIEROS	0.00	0.00	0.00	0.00	0.00	0.00
9.9 ADEUDOS DE EJERCICIOS FISCALES ANTERIORES (ADEFAS)	0.00	0.00	0.00	0.00	0.00	0.00
TOTAL DEL GASTO	28,813,613.97	0.00	28,813,613.97	19,623,835.95	19,356,366.52	9,189,778.02

MUNICIPIO DE SAN ANTONIO CAÑADA PUEBLA


ESTADO ANALÍTICO DEL EJERCICIO DEL PRESUPUESTO DE EGRESOS
CLASIFICACIÓN POR OBJETO DEL GASTO (CAPÍTULO Y CONCEPTO)
Del 1 de Enero al 30 de Septiembre de 2021
(Cifras en pesos)




Yo, el suscrito, protesta de decir verdad declaramos que los Estados Financieros y sus notas, son razonablemente correctos y son responsabilidad del emisor.


PRESIDENTE MUNICIPAL
BERNARDINO AQUINO BELENDEZ
PRESIDENTE MUNICIPAL
PRESIDENTE MUNICIPAL
MUNICIPAL
2018-2021




SECRETARÍA MUNICIPAL
LIC. ELIAS BELENDEZ IGNACIO
SECRETARIO GENERAL
SECRETARÍA MUNICIPAL
2018-2021
SAN ANTONIO
CAÑADA, PUEBLA




TESORERÍA MUNICIPAL
C. JUAN TELLEZ JUSTO
TESORERÍA MUNICIPAL
2018-2021
SAN ANTONIO
CAÑADA, PUEBLA